

納入仕様書

品名 UVC 空間除菌機

品番 REMOBA-UVC-01

改訂履歴

改訂日	改訂記号	改訂内容
2020.12.18		初版発行
2021.01.12	△	仕様誤記訂正・取扱上、使用上の注意事項追記

1. 適用範囲
2. 外形及び各部名称
3. 特性及び電氣的性能、保管条件
4. 本製品を使用する際の重要注意点(抜粋)
5. 梱包仕様
6. シリアルナンバー位置
7. 取扱上、使用上のご注意
8. 補償内容

1. 適用範囲

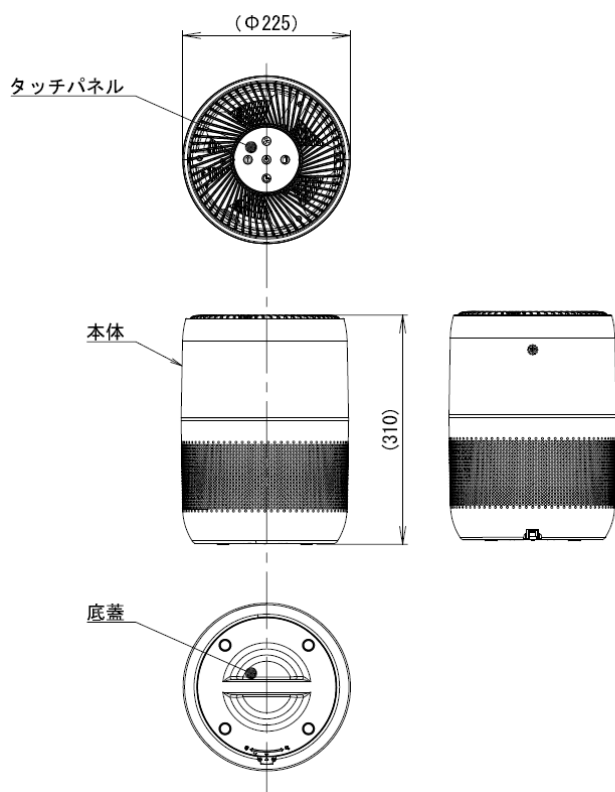
本仕様書は、下記の製品に適用します。

品名：UVC 空間除菌機

品番：REMOBA-UVC-01

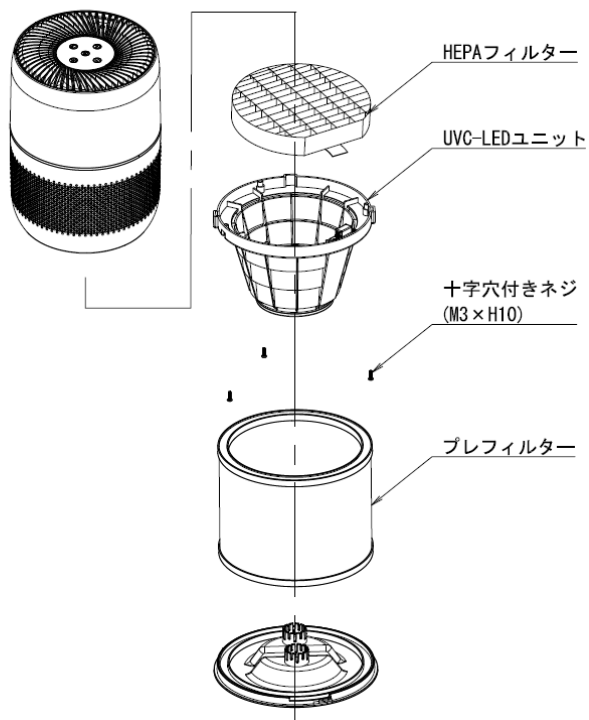
2. 外形及び各部名称

製品本体

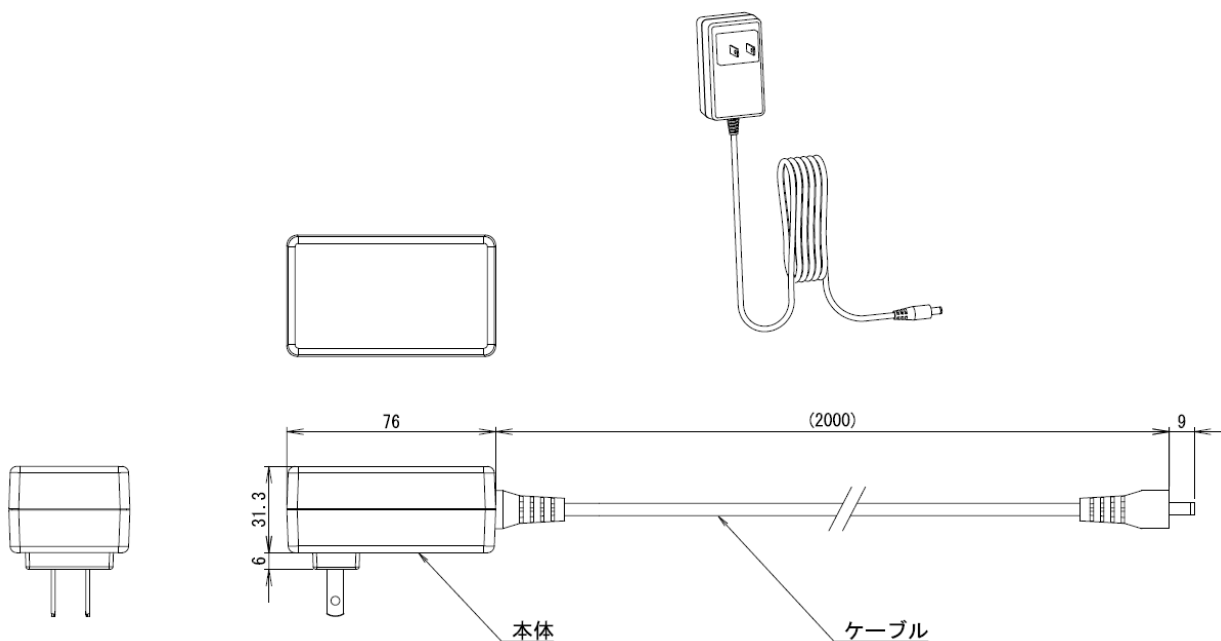


【分解図】

メンテナンス時に取付け・取外しを行う部品のみ抜粋



ACアダプタ



3. 特性及び電氣的性能、保管条件

		品名 : UVC 空間除菌機			
品番	REMOBA-UVC-01				
定格電圧	AC100V				
周波数	50/60Hz				
適用畳数	8畳(32m ³)				
操作方法	タッチパネル(風量切替/OFF タイマー/チャイルドロック)				
UVC-LED(内蔵)	270~280nm(ピーク波長)				
① 質量(製品本体)	約 2.0kg				
質量(AC アダプタ)	約 150g				
動作・保管条件	温度:0℃~+40℃ 湿度:15~90%RH ※結露なきこと				
① 風量切替	Sleep	Low	Mid(Middle)	High	
① 風量	0.21m ³ /min		0.65m ³ /min	0.88m ³ /min	
① 循環回数※1	0.40 回/時間		1.20 回/時間	1.65 回/時間	
① 消費電力	3W	4W	10W	14W	
① 動作音	38.0dB(A)		52.0dB(A)	56.0dB(A)	
耐塵・耐水性	屋内専用				
RoHS	準拠				
材質(製品本体)※2	本体:ABS樹脂, タッチパネル:アクリル, 底蓋:ABS樹脂 HEPA フィルター:ポリプロピレン+PET UVC-LED ユニット:ABS樹脂 十字穴付きネジ:鉄, プレフィルター:ナイロン+ポリウレタン+鉄				
材質(AC アダプタ)	本体:ポリカーボネート ケーブル:ポリ塩化ビニル				
適合規格	AC アダプタ:電気用品安全法技術基準(PSE)				
同梱品	製品本体、AC アダプタ、取扱説明書兼保証書				

※1 8畳密閉空間での計算値

※2 HEPA フィルターは 6,000 時間稼働時での交換を推奨しております。

品番は"REMOBA-UVC-01-HF"となります。

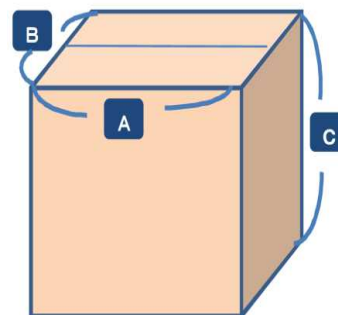
4. 本製品を使用する際の重要注意点(抜粋)

- 1) 分解(メンテナンスを除く)・改造は行わないで下さい。
- 2) ACアダプタは必ず同梱のものを使用して下さい。
- 3) 底蓋、HEPA フィルター、プレフィルターを取付けない状態で運転しないで下さい。
- 4) メンテナンスを行う際に、UVC-LED を触らないで下さい。
- 5) シンナーや有機溶剤、油煙、可燃性ガス、腐食性ガス、金属系のほこりがある場所では使用しないで下さい。

5. 梱包仕様

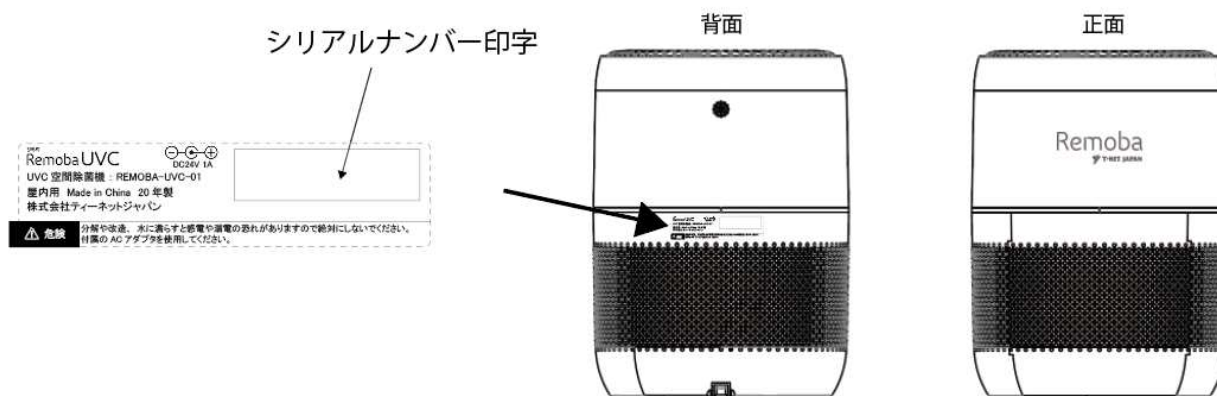
段ボール仕様／重量

	1 個入り
ダンボール仕様	Eフルート
重量	約2.8kg
梱包箱サイズ A×B×C(mm)	253×253×354



※出荷時は輸送保護用外装箱(A フルード/265×265×380mm)に入れて出荷します。1 台の総重量は約 3.2kg となります。

6. シリアルナンバー位置



7. 取扱上、使用上の注意

製品に添付しております、取扱説明書の内容に沿ってご使用下さい。

取扱説明書には、お使いになる方や他人への危害と財産の損害を未然に防ぎ、商品を安全に正しくお使いいただくために重要な内容を記載しております。必ず内容をご確認の上、取り扱いをお願いいたします。

(下記は、取扱説明書と重複している箇所があります)

■使用方法・取付に関して

禁止事項

- 分解(メンテナンスを除く)・改造は行わないで下さい。(感電の恐れがあります)
- AC アダプタを破損するようなことはしないで下さい。
- AC アダプタは必ず付属のものを使用し、付属の AC アダプタを他の製品で使用しないで下さい。
(故障の原因となります)
- AC アダプタを布やカバーで覆わないで下さい。(火災や感電の原因となります)
- 本体に水をかけないで下さい。(故障や漏電の原因となります)
- 濡れた手で AC アダプタの抜き差しをしないで下さい。(感電の原因となります)
- 吸込口・吹出口に指や棒などを入れないで下さい。(感電や故障の原因となります)
- 可燃性のものや火のついたたばこ・線香などを吸込口に近づけない。(火災の原因となります)
- 本体の上に乗る・寄りかかる・ものを置くなどをしないで下さい。(転倒によるけがや、故障の原因となります)

指示事項

- 製品の取付/設置に関しては、本取扱説明書にしたがって下さい。
(不備があると製品の落下、感電、火災の原因となります)
- 本体を落とすなど、強い衝撃を与えた場合は使用を中止し、販売元に連絡して下さい。(火災や感電の恐れがあります)
- AC アダプタは根元まで確実に差し込んで下さい。(差し込みが不十分のまま使用すると感電や火災の原因となります)
- コンセントから AC アダプタを抜くときは、コードを持たずに電源プラグを持って抜いて下さい。
- 長時間使用しないときは、必ず AC アダプタをコンセントから抜いて下さい。
(絶縁劣化による感電・漏電火災の原因となります)

■メンテナンスに関して

禁止事項

- 製品を酸性・アルカリ性洗剤、シンナー、ベンジン、アルコールなどでふかないで下さい。(破損・感電の原因になります)
- 底蓋、HEPA フィルター、プレフィルタールを取付けない状態で運転しないで下さい。
- プレフィルターの清掃及び HEPA フィルターの交換を行う際は、マスク、手袋を着用した状態で行って下さい。
- メンテナンスを行う際に、UVC-LED を触らないで下さい。(故障の原因となります)
- HEPA フィルターは絶対に水洗いしないで下さい。(フィルターの機能を失います)

指示事項

- メンテナンスの際は必ず AC アダプタをコンセントから抜いて下さい。(感電の原因になります)
- AC アダプタのほこりなどは定期的に取り除いて下さい。(火災の原因になります)
- プレフィルターの清掃は 1~3 カ月に 1 回お手入れを行って下さい。
(メンテナンスを怠ると製品としての機能低下や悪臭の原因となります)
- 交換サインが点灯したら HEPA フィルターを交換して下さい。
(交換を行わないと、製品としての機能低下や悪臭の原因となります)
- 悪臭や風量の減少を感じた際は、推奨時期でなくとも早めにメンテナンスを行って下さい。

■設置場所・環境に関して

禁止事項

- 製品仕様に記載されてる仕様範囲外では使用しないで下さい。(火災や感電の恐れがあります)
- シンナーや有機溶剤、油煙、可燃性ガス、腐食性ガス、金属系のほこりがある場所では使用しないで下さい。
(発火や発煙の原因となります)
- 水のかかるおそれがある場所では使用しないで下さい。(火災や感電の原因となります)
- 幼児の手の届く範囲では使用しないで下さい。(感電やけがの恐れがあります)
- 室内くんじょうタイプ(発煙型)の殺虫剤使用時には運転しないで下さい。
- スプレータイプの殺虫剤を製品に向けて吹きかけないで下さい。

指示事項

- 振動・衝撃の少ない場所に設置して下さい。
- 燃烧器具と一緒に運転するときはこまめに窓を開け、換気を行って下さい。
本製品は一酸化炭素などの有害物質を除去するものではありません。
- 落下しやすい場所、磁気やほこりの多い場所に置かないで下さい。(けがや火災の原因となります)
- テレビやラジオなどから1m以上離して設置して下さい。
- テレビやラジオなどと一緒のコンセントにACアダプタを差し込まないで下さい。(雑音の原因となります)
- 直射日光の当たる場所からは離してご使用下さい。
- 丈夫な場所に置いて下さい。(床の凹みや傷の原因となります)
- 同じ場所で長時間ご使用する場合は、製品下部の床や周辺の壁などの汚れに注意して下さい。



■その他

- Low/Mid/Highでの運転時には本体内部が青色発光します。外部から確認できる青色発光は運転状態を示すものであり、UVC-LEDの光が漏れ出ているものではありません。
(本機能は、操作パネルの“HEPAフィルター交換ランプ”を押すことでON/OFFの切替が可能となります)

8. 補償内容

- (1) 製造者の許可無く改造及び仕様外の使用を行ったものについては、一切の責任を負いません。
 - (2) 本仕様(電子部品)については、品質及び特性に影響の無い範囲で変更することがあります。
 - (3) 本製品の製造に起因する不具合が発生した場合は、当該製品のみでの代納(無償)による補償となります。
保証期間は納入後1年間と致します。また、故障には機能上問題ない外観の劣化は含みません。
但し、無償交換期間内であっても次の場合は有償での交換とさせていただきます。
- ① 「本納入仕様書」や「取扱説明書」に沿わない使用方法や環境起因での損傷等が発生した場合
以下は本書の重点項目を抜粋した内容となります。詳細は本書7、8頁の”取扱上・使用上の注意”を御確認いただけますようお願いいたします。
- (ア) 使用上の誤りおよび不当な修理や改造による故障および損傷
 - (イ) お買い上げ後の輸送・落下などによる故障および損傷
 - (ウ) 火災、地震、水害、落雷、その他天災地変、異常電圧、指定外の電源による故障および損傷
 - (エ) 取付/設置上の不備に起因する故障および不具合
 - (オ) シンナーや有機溶剤、油煙、可燃ガス、腐食性ガス、金属系のほこりにさらされる場所へ設置されている場合
 - (カ) 日本国内以外での使用による故障および損傷
- ※This warranty is valid only in Japan.
- ② 不良の確認をした現品及び保証書をご提示頂けない場合
 - ③ 保証書のお買い上げ日及びお取り扱い販売店情報が未記載の場合に、購入証明書(納品書)をご提示頂けない場合
 - (4) 有効期間
この仕様書の有効期間は、弊社より変更の意思表示が行なわれないうえ、生産中は有効と致します。

・保証期間内に保証を受けるために必要なもの

